



## Informacje ogólne

Stan etatowy Komendy Powiatowej Policji w Łowiczu na dzień 01.01.2025 roku wynosił **148** policjantów i **32** pracowników cywilnych przy czym zatrudnionych było **138** policjantów i **32** pracowników cywilnych.

Na koniec roku stan etatowy wynosił **148** etatów policyjnych i **32** etaty cywilne. Stan zatrudnienia na koniec 2025r. wyniósł **146** policjantów i **32** pracowników cywilnych.

W 2025 roku mieliśmy do czynienia z fluktuacją kadr, ze służby odeszło ogółem **4** funkcjonariuszy i przyjęto **15** policjantów. Ponadto **3** funkcjonariuszy przeniesiono do innych jednostek garnizonu łódzkiego, co wykluczyło możliwość wykorzystania ich do pełnienia służb na terenie powiatu łowickiego.

Realizacja szkoleń funkcjonariuszy przebiegała zgodnie z planem na 2025 roku. Na koniec 2025 roku w Komendzie Powiatowej Policji w Łowiczu były **2** wakaty.

## Przestępstwa i wykroczenia

W 2025 roku na terenie powiatu łowickiego odnotowano **224** przestępstwa z 7 kategorii co stanowi **19,34%** ze wszystkich **1158** wszczętych przestępstw.

W 2025 roku wszczęto łącznie **987** postępowań, z czego skierowano **367** aktów oskarżenia, co stanowi wykrywalność na poziomie **37 %**. Liczba wszczętych postępowań w związku z przestępstwami stwierdzonymi w wybranych 5 kategoriach przestępstw, do których zaliczamy kradzież mienia, kradzież z włamaniem, bójkę i pobicie, rozbój i wymuszenie rozbójnicze, uszczerbek na zdrowiu wyniosła **198** co stanowiło **20%** wszystkich wszczętych postępowań.

Reasumując wskazane wyżej wyniki stwierdzić należy, iż w 2025 roku na terenie powiatu łowickiego wszczęto postępowań mniej niż w roku poprzednim co wskazuje na znaczny spadek przestępstw szczególnie uciążliwych na terenie podległym KPP w Łowiczu. Jednocześnie w 2025 roku wykrywalność tych przestępstw wzrosła w porównaniu do roku poprzedniego. Należy wskazać, iż zauważalny jest spadek przestępstw poważnych (bójka, pobicie, rozbój).

Do przestępstw najbardziej uciążliwych dla społeczeństwa zaliczają się przestępstwa z tzw. 5 kategorii do których zaliczamy kradzież mienia, kradzież z włamaniem, bójkę i pobicie, rozbój i wymuszenie rozbójnicze, uszczerbek na zdrowiu..

W Komendzie Powiatowej Policji w 2025 roku prowadzonych było **1574** spraw o wykroczenia.

**Prowadzone postępowania wyjaśniające w sprawach o wykroczenie na terenie poszczególnych gmin z uwzględnieniem wykroczeń szczególnie uciążliwych.**

| gmina          | Ogółem wszystkich wykroczeń | art.51kw   | Art.119kw  | Art.124kw  | Art.140kw  | Art.141kw  | Art.43` ust. o wych. w trzeźwości | pozostałe   |
|----------------|-----------------------------|------------|------------|------------|------------|------------|-----------------------------------|-------------|
| Miasto Łowicz  | 799                         | 26         | 329        | 20         | 19         | 26         | 20                                | 359         |
| Łowicz         | 72                          | 0          | 10         | 0          | 0          | 0          | 0                                 | 62          |
| <b>Bielawy</b> | <b>43</b>                   | <b>0</b>   | <b>1</b>   | <b>5</b>   | <b>2</b>   | <b>0</b>   | <b>0</b>                          | <b>35</b>   |
|                | <b>(35)</b>                 | <b>(1)</b> | <b>(3)</b> | <b>(0)</b> | <b>(0)</b> | <b>(0)</b> | <b>(1)</b>                        | <b>(30)</b> |
| Chąśno         | 16                          | 0          | 1          | 0          | 0          | 0          | 0                                 | 15          |
| Domaniewice    | 42                          | 0          | 4          | 0          | 1          | 0          | 0                                 | 41          |
| Kiernozia      | 31                          | 0          | 3          | 1          | 1          | 0          | 0                                 | 26          |
| Kocierzew      | 28                          | 0          | 4          | 0          | 0          | 0          | 0                                 | 24          |
| Zduny          | 45                          | 1          | 8          | 2          | 0          | 0          | 0                                 | 33          |
| Lyszkowice     | 335                         | 2          | 176        | 2          | 1          | 0          | 1                                 | 153         |
| Nieborów       | 110                         | 0          | 2          | 1          | 4          | 4          | 0                                 | 101         |
| ogółem         | 1521                        | 29         | 538        | 31         | 28         | 28         | 21                                | 846         |

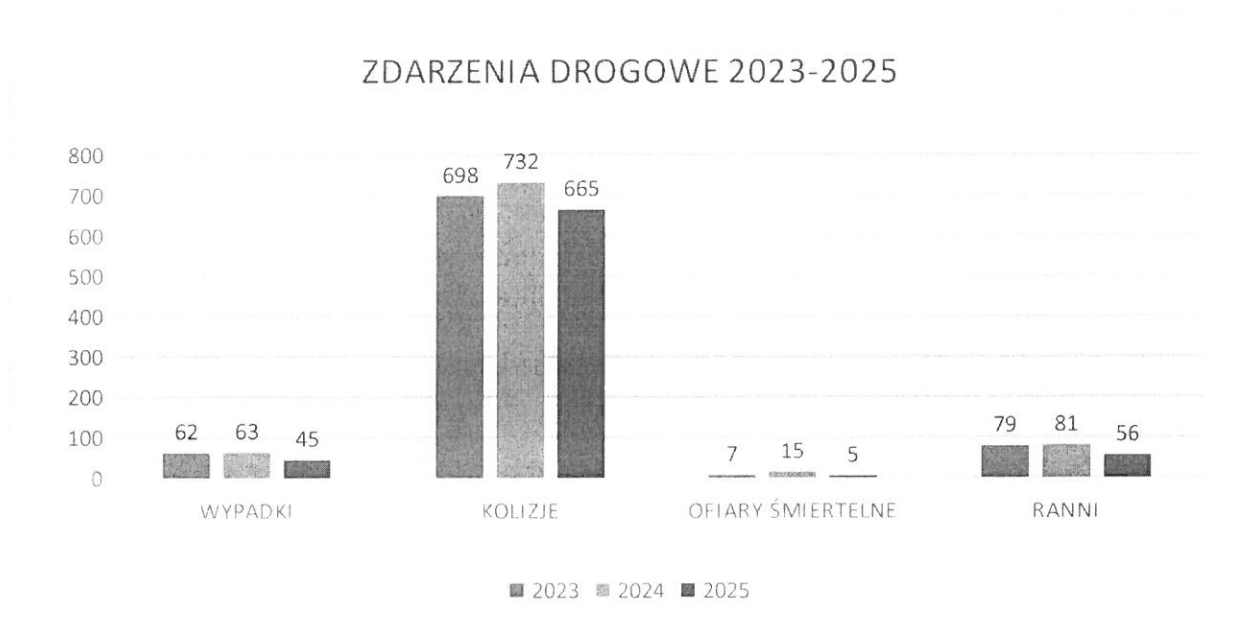
Analizując powyższe dane należy stwierdzić, że w 2025 roku na terenie powiatu łowickiego odnotowano **1521** wykroczeń co stanowi spadek ujawnionych czynów w porównaniu z rokiem 2024 o **2,44%**, gdzie odnotowano ich **1559**. Natomiast na terenie gminy Bielawy ilość ujawnionych wykroczeń uległa wzrostowi o **ok 20%** względem roku poprzedniego (dane z roku 2024 znajdują się w nawiasach w tabeli). W 2025 roku na terenie gm. Bielawy ujawniono 5 wykroczeń szczególnie uciążliwe co stanowiło **22%** wszystkich popełnionych czynów, tym samym **2** raza więcej niż w roku 2024. Odnotowane na terenie gminy Bielawy wykroczenia szczególnie uciążliwe stanowią **ok 1%** wszystkich wykroczeń popełnionych na terenie powiatu łowickiego.

## BEZPIECZEŃSTWO W RUCHU DROGOWYM

W 2025 roku na terenie powiatu łowickiego odnotowano **665** kolizji oraz **45** wypadków drogowych, co stanowi w porównaniu do 2024 roku spadek w kolizjach o **9,15%** i spadek w liczbie wypadków o **28,57%**. Na spadek wypadków miały wpływ przede wszystkim: wzmożone kontrole ruchu pojazdów przez funkcjonariuszy Wydziału Ruchu Drogowego. Na terenie naszego powiatu znacznie spadła liczba osób zabitych w zdarzeniach drogowych z 15 w roku 2024 do 5 w roku 2025, co stanowi spadek o **66,66%** względem roku poprzedniego. W 2025 roku głównym celem funkcjonariuszy Wydziału Ruchu Drogowego Komendy Powiatowej Policji w Łowiczu było ograniczenie zdarzeń drogowych do minimum.

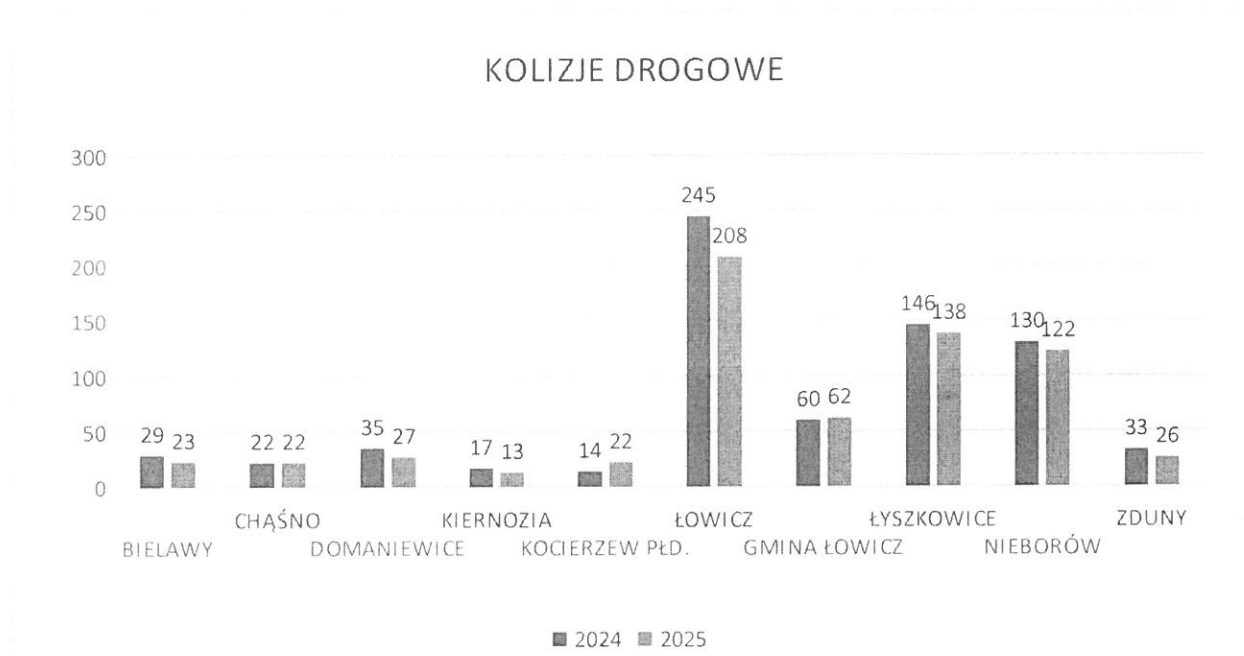
Nietrzeźwi uczestnicy ruchu drogowego byli w 2025 r. sprawcami łącznie **19** kolizji drogowych i **0** wypadków drogowych. Jaka jest skala problemu wskazuje fakt, iż policjanci z Komendy Powiatowej Policji w Łowiczu zatrzymali w 2025 roku **292** nietrzeźwych kierujących pojazdami ( o **21,66%** więcej niż w roku 2024).

### Liczba zdarzeń drogowych na terenie powiatu łowickiego w latach 2023- 2025 z uwzględnieniem rannych i ofiar śmiertelnych.



Ww. wykres wskazuje, iż w 2025 roku nastąpił spadek kolizji drogowych oraz wypadków na terenie powiatu łowickiego w porównaniu do lat ubiegłych. Nastąpił również znaczny spadek ofiar śmiertelnych jak i osób rannych w zdarzeniach drogowych w porównaniu z latami 2023-2024.

## Liczba kolizji drogowych na terenie poszczególnych gmin w latach 2024-2025



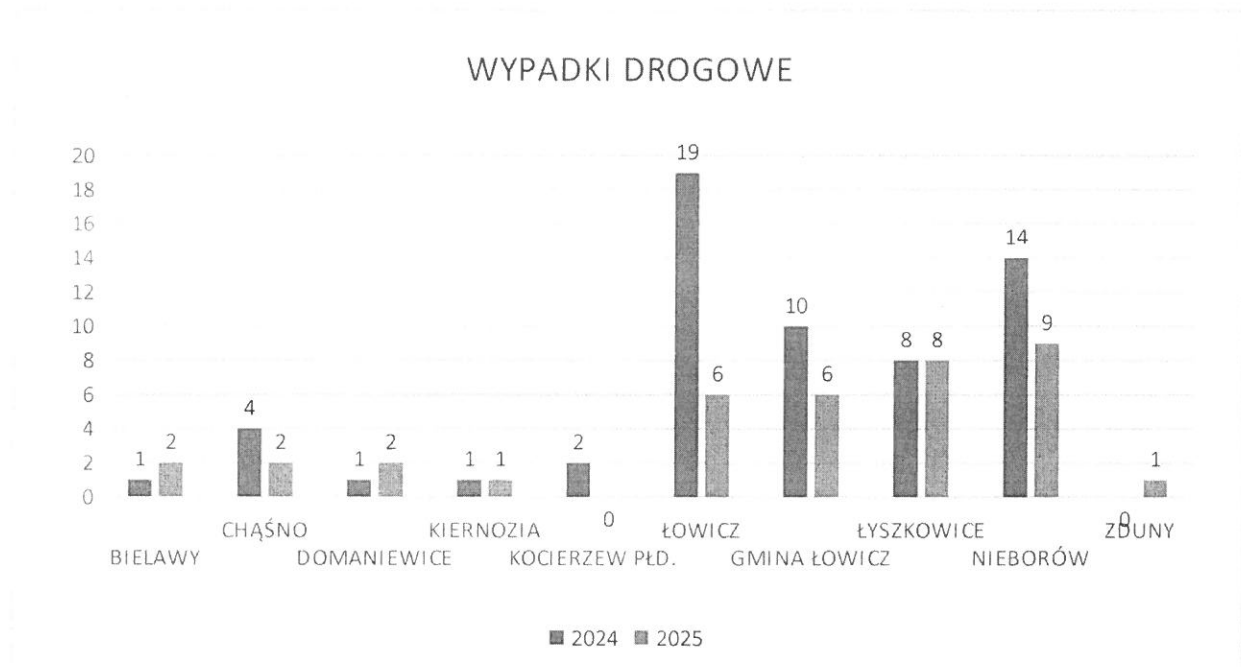
Przedstawiony powyżej wykres wskazuje, że w porównaniu z innymi gminami na terenie gminy Bielawy odnotowaliśmy mniejszą liczbę kolizji drogowych z **29** w roku 2024 do **23** w 2025 roku co stanowi spadek o **20%**. Kolizje na terenie gminy Bielawy stanowią **3,4%** wszystkich kolizji na terenie powiatu łowickiego. Analizując powyższe można stwierdzić, że zdarzenia drogowe na terenie gminy Bielawy stanowią niewielki odsetek wszystkich zdarzeń.

Do kolizji drogowych na terenie gminy Bielawy doszło w następujących miejscowościach:

- **Bielawy (1 kolizja)**
- **Brzozów (6 kolizji)**
- **Chruślin (2 kolizje)**
- **Drogusza (1 kolizja)**
- **Marywil (1 kolizja)**
- **Oszkowice (2 kolizja)**
- **Stare Orenice (2 kolizje)**
- **Piaski Bankowe (0 kolizji)**
- **Rulice (0 kolizji)**
- **Seligi (0 kolizji)**
- **Sobota (2 kolizje)**
- **Stary Waliszew (4 kolizje)**
- **Trzaskowice (2 kolizje)**
- **Walewice (1 kolizja)**
- **Zgoda (0 kolizji)**
- **Łazin (0 kolizji)**

Największa liczba kolizji miała miejsce na terenie miejscowości Brzozów tj. 6 zdarzeń z 23 na terenie gminy.

### Liczba wypadków drogowych na terenie poszczególnych gmin w latach 2024-2025



W dwóch wypadkach drogowych zaistniałych na terenie gminy Bielawy obrażenia odniosły 2 osoby, nie odnotowano w tym zdarzeniu ofiar śmiertelnych. Ilość wypadków na terenie gminy Bielawy **wzrosła o 1** względem roku 2024. Należy zaznaczyć, że ilość wypadków drogowych na terenie miasta i gminy Bielawy stanowi zaledwie **4,4%** wszystkich wypadków mających miejsce w powiecie łowickim.

Policjanci Wydziału Prewencji Komendy Powiatowej Policji w Łowiczu prowadzą również działania profilaktyczne. Za ten obszar odpowiedzialni są funkcjonariusze Zespołu do spraw Profilaktyki Społecznej Nieletnich i Patologii oraz Rewiru Dzielnicowych.

Łowiccy policjanci radzą jak uniknąć zagrożeń, przeprowadzają pogadanki między innymi o bezpieczeństwie podczas wakacji, ferii oraz drogi do szkoły podczas których również przypominają o bezpieczeństwie dzieci. W ciągu roku odbywały się spotkania z dziećmi, młodzieżą, seniorami a także debaty społeczne z udziałem profilaktyków jak i dzielnicowego. Funkcjonariusze z Zespołu ds. Nieletnich Komendy Powiatowej Policji w Łowiczu oraz dzielnicowi w 2025 roku przeprowadzili **536** spotkania na terenie całego powiatu.

## Krajowa Mapa Zagrożeń Bezpieczeństwa

Program funkcjonuje od dnia 14 września 2016 pozwalając społeczności na reagowanie na zagrożenia zarówno w najbliższej okolicy ich miejsca zamieszkania jak i miejscu czasowego pobytu. Łącznie w 2025 r. wpłynęło **972** zgłoszeń, które były wnikliwie analizowane przez funkcjonariuszy Komendy Powiatowej Policji w Łowiczu.

### Przemoc domowa

W 2025r. wszczęto łącznie **111** procedur „Niebieskiej Karty”, w tym na terenie miasta Łowicza **37**, natomiast na terenach wiejskich **74** takich kart, co stanowi wzrost wdrożonych procedur o 15 względem roku poprzedniego. W 2025 roku wobec **45** sprawców przemocy została zastosowana procedura nakazu opuszczenia lokalu mieszkalnego i zakazu zbliżania się na okres 14 dni, co również stanowi wzrost względem roku poprzedniego.

### Policjanci pionu prewencji w 2025 r.:

- wylegitymowali **21 849** osób,
- zatrzymali na gorącym uczynku **186** sprawców wszystkich przestępstw (bójka i uszkodzenie ciała – 8, przestępstwa rozbójnicze – 5, kradzież z włamaniem – 2, narkotyki – 73, inne - 66)
- zatrzymali **169** osób poszukiwanych,
- wykonali **1 106** czynności zleconych przez podmioty poza policyjne,
- wykonali **386** doprowadzeń osób zatrzymanych,
- udzielili **44** asyst i pomocy w działaniach podmiotów pozapolicyjnych.

### Stan bezpieczeństwa na terenie gminy BIELAWY

W 2025 roku na terenie gminy Bielawy wszczęto łącznie **43** postępowania, w sprawach o przestępstwa, czyli **o 3 mniej** niż w roku 2024.

Liczba przestępstw stwierdzonych w wybranych 5 kategoriach przestępstw, do których zaliczamy kradzież mienia, kradzież samochodu, kradzież z włamaniem, bójkę i pobicie, rozbój i wymuszenie rozbójnicze, uszczerbek na zdrowiu wyniosła **42,55%**, wszystkich zaistniałych na terenie gminy Bielawy.

W 2025 roku stwierdzono **20** przestępstw z 5 kategorii, **o 13 więcej** niż w analogicznym okresie poprzedniego roku.

Reasumując wskazane wyżej wyniki stwierdzić należy, iż w 2025 roku na terenie gminy BIELAWY wszczęto więcej postępowań niż w roku poprzednim co wskazuje na wzrost przestępstw szczególnie uciążliwych na tym obszarze. Jednocześnie w 2025 roku wykrywalność tych przestępstw wzrosła w porównaniu do roku poprzedniego.

Strukturę przestępczości oraz zagrożenie przestępczości na tle powiatu obrazują poniższe tabele.

### Struktura przestępczości na terenie gminy BIELAWY

|      | ogółem przestępstw | uszkodzenie ciała | bójka i pobicie | kradzież | kradzież z włamaniem | rozbojnicze | pozostałe |
|------|--------------------|-------------------|-----------------|----------|----------------------|-------------|-----------|
| 2023 | 65                 | 0                 | 0               | 13       | 7                    | 1           | 42        |
| 2024 | 46                 | 1                 | 0               | 5        | 7                    | 0           | 29        |
| 2025 | 43                 | 0                 | 0               | 10       | 1                    | 0           | 22        |

### Zagrożenie przestępczością na tle powiatu łowickiego

|            | ogółem przestępstw | uszkodzenie ciała | bójka i pobicie | kradzież | kradzież z włamaniem | rozbojnicze |
|------------|--------------------|-------------------|-----------------|----------|----------------------|-------------|
| Bielawy    | 43                 | 0                 | 0               | 10       | 1                    | 0           |
| Powiat     | 1158               | 17                | 6               | 101      | 59                   | 3           |
| Co stanowi | 4%                 | 0,00%             | 0,00%           | 10,00%   | 1,70%                | 0%          |

Na terenie gminy Bielawy w roku 2025 roku zaistniało **5,8%** z całkowitej liczby przestępstw popełnionych na terenie powiatu łowickiego. Jest to znikomy udział w stosunku do ogólnej liczby przestępstw, przy czym należy pamiętać, że jest on też pochodną liczby ludności zamieszkałe na danym terenie, a ludność zamieszkała na terenie gminy Bielawy stanowi obecnie prawie **6,6%** ludności powiatu. Wynik ten jest porównywalny z wynikiem z roku 2024.

Przestępstwa na terenie gminy Bielawy stanowią **3,7%** wszystkich przestępstw zaistniałych na terenie powiatu łowickiego, co świadczy o tym, że gm. Bielawy jest jedną z bezpieczniejszych gmin z terenu pow. łowickiego. Na terenie gm. Bielawy odnotowano 0 z 17 przestępstw dotyczących uszkodzenia ciała, 0 z 6 bójek i pobić, 10 z 101 kradzieży, 1 z 59 kradzieży z włamaniem 0 z 3 rozbojów. Ogólna wykrywalność wyniosła **38,98%**.

Na terenie gm. Bielawy w 2025 roku funkcjonariusze Komendy Powiatowej Policji w Łowiczu wszczęli **10** procedur Niebieskiej Karty, co stanowi to **12,5%** wszystkich wszczętych procedur. W stosunku do **4** sprawcy przemocy zastosowano nakaz opuszczenia wspólnie zajmowanego mieszkania, obowiązujący 14 dni.

Analizując zagrożenie w ruchu drogowym na terenie powiatu łowickiego zauważyć należy, że gmina Bielawy jest gminą powiatu łowickiego małej ilości odnotowanych kolizji drogowych (23).

Zauważyć należy, że gmina Bielawy jest gminą powiatu, w której liczba wypadków utrzymuje się na niskim poziomie względem roku poprzedniego. W wypadku tym tylko 2 osoby odniosły obrażenia. Nie było ofiar śmiertelnych. W ramach służb i cyklicznych działań prowadzonych na drogach powiatu w roku 2025 funkcjonariusze Komendy Powiatowej Policji w Łowiczu zatrzymali 9 nietrzeźwych kierujących w tym 7 pojazdami mechanicznymi i 2 rowerzystów na terenie gminy Bielawy.

Wnioskując z powyższych wykresów, gmina Bielawy jest jedną z bezpieczniejszych gmin w powiecie łowickim w obszarze ruchu drogowego.

Powyższa analiza przedstawia informacje ogólne w celu zobrazowania całokształtu przestępczości i zagrożeń na terenie powiatu łowickiego w zestawieniu z opisem dotyczącym gminy BIELAWY.

**W świetle przedstawionej analizy należy wnioskować, że gmina BIELAWY jest jedną z bezpieczniejszych gmin powiatu.**

Biorąc pod uwagę przedstawione analizy, w roku 2026 działania Komendy Powiatowej Policji w Łowiczu na terenie całego powiatu łowickiego będą ukierunkowane na:

- **Zwiększanie liczby służb patrolowych na terenie miasta i w powiecie.**
- **Ograniczanie dynamiki przestępstw i wykroczeń najbardziej uciążliwych dla społeczeństwa.**
- **Poprawianie wykrywalności przestępstw najbardziej uciążliwych dla społeczeństwa.**
- **Poprawienie efektywności w zakresie ujawniania przestępczości narkotykowej.**
- **Zwiększenie skuteczności pod kątem eliminowania nietrzeźwych kierujących oraz tzw. „piratów drogowych”.**
- **Podjęcie działań zmierzających do poprawy warunków pracy pracownikom i policjantom.**
- **Podjęcie działań w zakresie skuteczności doboru do służby w Policji.**

Wyk. w 3 egz.

Egz. 1 – Wójt Gminy Bielawy

Egz. 2 – Przewodniczący Rady Gminy Bielawy

Egz. 3 - a/a

KOMENDANT POWIATOWY POLICJI  
W ŁOWICZU

*ml. insp. Adam Kołasa*